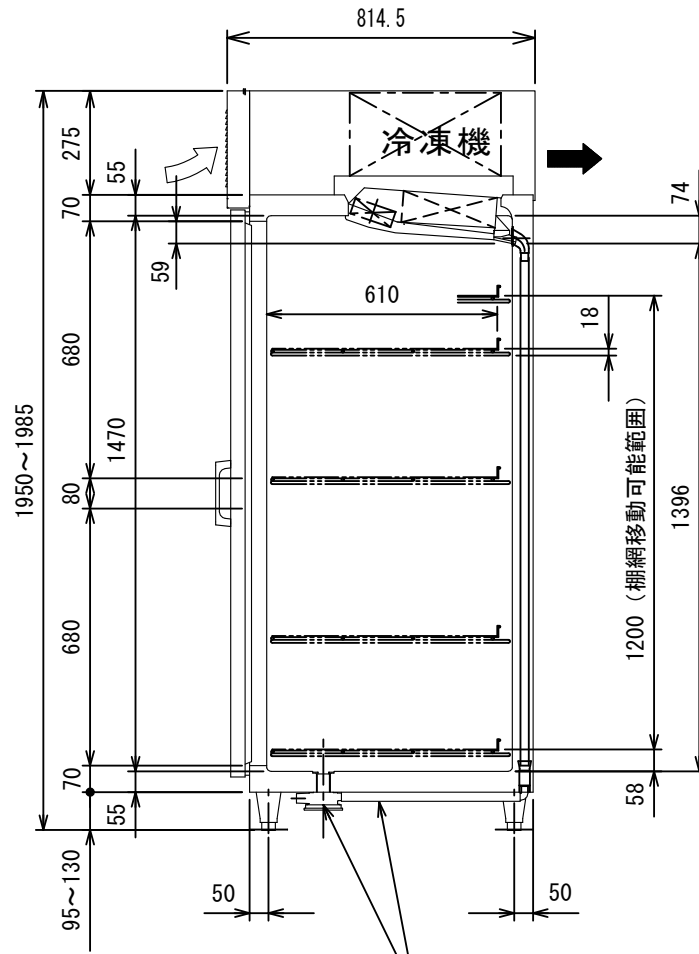
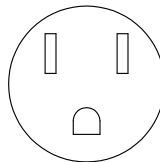


【屋外冷蔵庫仕様】

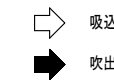
- ・電源100V
- ・庫内温度 2~20℃ (弁当の温度帯まで対応)
- ・庫内加温機能付き
- 低外気温でも庫内は設定温度をキープします。
- ・施錠装置付き (シリンダー錠)
- ・外装 白色粉体塗装
- ・ロング扉 (1枚扉) 仕様
- ・耐震レッグ仕様 (アンカーでの固定可能)
- ・防水IPX4相当
- ・24時間運転タイマー付き



コンセント形状



電源コンセントは必ず接地極付を使用すること



吸込

吹出

品名	業務用屋外対応冷蔵庫		
機種名	GRD-080RX (改)		
寸法	外形 (mm) (幅×奥行×高さ)	758×814.5×1955	
	内形 (mm) (幅×奥行×高さ)	655×650×1470	
定格内容積 (L)	648		
製品質量 (kg)	110		
材質	外装	正面・側面・背面・機械室パネル 塗装鋼板粉体塗装	
	内装	ステンレス鋼板	
	扉	外面	塗装鋼板粉体塗装
		裏面	ステンレス鋼板 マグネット式
	断熱材	硬質発泡ポリウレタン	
自在棚	鋼線樹脂コーティング		
冷却性能 (無負荷、周囲温度30℃)	2~20℃ (加温機能付き)		
冷却装置	圧縮機公称出力	160W	
	冷媒制御方法	キャピラリーチューブ	
	凝縮器	マイクロチャンネル強制空冷式	
	冷却器	フィンチューブ冷気強制循環式	
	冷媒	R1234yf	
電圧	温度制御	マイコン制御 デジタル温度表示	
	霜取方式	マイコン制御 ヒーターデフロスト	
	適用ブレーカー容量	単相100V 15A 50/60Hz	
電源	適用コンセント形式	接地形 2極 15A 125V	
	許容電圧範囲 (V)	90~110	
電気特性	冷却時 (50/60Hz)	運転電流 (A)	1.7/1.7
		消費電力 (W)	150/150
	霜取時 (50/60Hz)	力率 (%)	88/88
		運転電流 (A)	2.3
使用周囲温度 (℃)	-20~38		
	放熱量	670W	
脚・調節範囲	樹脂製、95~130mm		
付属品	棚網4枚、排水配管キット式		
その他	凝縮器フィルター		

●仕様・外観につきましては改良の為予告なく変更することがあります。

確認印

機種名 GRD-080RX (改)

殿

整理No.

日付 2025.01.21

1/20

図面番号 TS250086

最小設置床面積
3.3m 以上
わずかに燃える冷媒を使用しております。
冷媒が漏れたときにも安全に運用するために
最小設置床面積以上の場所に設置してく
ださい。

排水付属品出口
(外径φ25)